

LAPORAN KINERJA BULANAN MAESTRO BALANCED SYARIAH RUPIAH

■ Sekilas tentang Manajer Investasi

PT. Mandiri Manajemen Investasi merupakan anak perusahaan dari Bank Mandiri (Persero), Tbk., Badan Usaha Milik Negara terbesar di Indonesia dengan Modal IDR 40 Milyard, PT Mandiri Manajemen Investasi mengelola aset sekitar IDR 14.934 Trilyun.

■ Tujuan Investasi

Memberikan hasil investasi maksimum dengan pertumbuhan jangka panjang yang stabil melalui investasi pada saham, obligasi dan pasar uang dengan mengikuti prinsip prinsip syariah.

■ Alokasi Asset Portofolio Reksadana

Saham min.0% - max.50%
Pendapatan Tetap
Kas & Pasar Uang

■ Kinerja dan Rincian Portofolio pada akhir periode 25 Februari 2010

Dana	Instrumen Pasar Uang	Reksadana
Maestro Balanced Syariah (IDR)	5.58%	94.42%

Rincian Portofolio Reksadana*

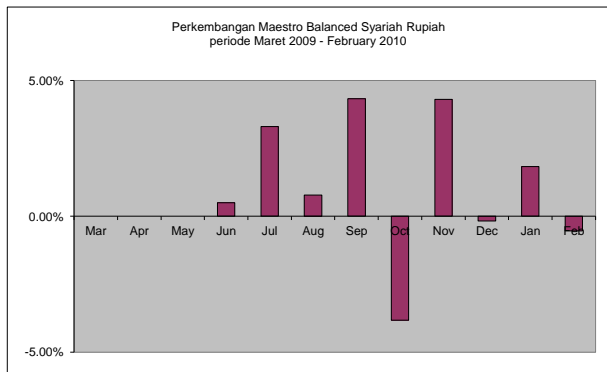
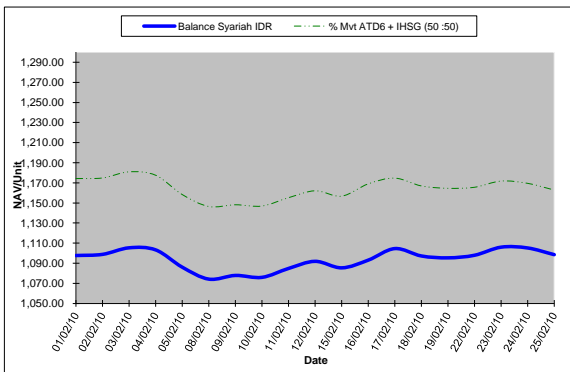
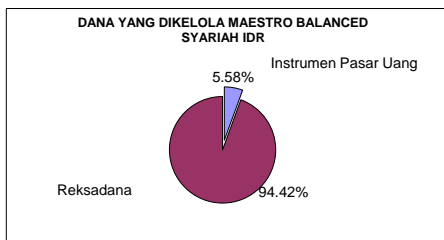
Ekuitas	54.95%
Kas & Pasar Uang	13.45%
Fixed Income:	
Gov't. Bonds	20.47%
Corp. Bonds	11.14%

*data diperoleh dari Fund Manager

5 Saham Teratas Portofolio Reksadana*

Saham	% dari NAB
SBSN Seri IFR0001	10.50%
Sukuk Ritel Seri SR-002	8.75%
Telkom	6.64%
Astra International	6.20%
Astra Agro Lestari	6.07%

*data diperoleh dari Fund Manager



* Tolak Ukur: 50% ATD Rupiah 6 Bulan bank syariah + 50% JII
** Kinerja di masa lampau tidak menandakan kinerja di masa depan

■ Kinerja pada akhir periode 25 Februari 2010

Peluncuran perdana pada tanggal 17 Juni 2009

1 Bulan*	3 Bulan	6 Bulan	YTD	1 Tahun	Sejak Peluncuran
-0.54%	1.10%	4.99%	1.28%	0.00%	9.86%

*Data calculated from beginning of the month

■ Informasi Lain pada akhir periode 25 Februari 2010

Mata Uang : IDR
Periode Penilaian : Harian
Nilai Aktiva Bersih : IDR 303,36 mio
Nilai Aktiva Bersih per Unit : IDR 1.098,5874