

## LAPORAN KINERJA BULANAN MAESTROLINK BALANCED IDR

### ■ Sekilas tentang Manajer Investasi

AXA Asset Management Indonesia adalah anak perusahaan 100% dari AXA Asia Pacific Holding Ltd. AXA grup berdiri sejak 1816 di Paris, Perancis dan kini berkembang menjadi grup asuransi terbesar di dunia (Fortune edisi Juli 2007) dan pengelola investasi terbesar keempat dengan total dana kelolaan mencapai USD 1.74 triliun per Dec 2006. AXA, yang mendapat rating AA dari S&P, beroperasi di 60 negara dengan lebih dari 50 juta nasabah dan 112,000 karyawan professional

### ■ Tujuan Investasi

Memberikan tingkat pengembalian investasi yang konsisten dalam jangka waktu menengah dan panjang yang lebih tinggi dari pada deposito dengan volatilitas yang lebih rendah dari pada saham.

### ■ Alokasi Asset Portofolio

Saham min.60% - max.90%  
Pendapatan Tetap min.10% - max.40%

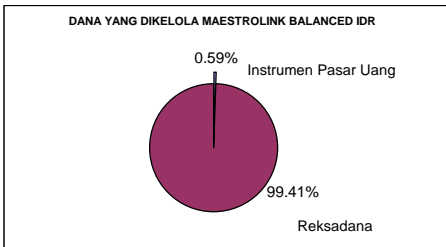
### ■ Kinerja dan Rincian Portofolio pada akhir periode 30 Mei 2008

#### Rincian Portofolio

Dana	Instrumen Pasar Uang	Reksadana
MaestroLink Balanced (IDR)	0.59%	99.41%

#### Rincian Portofolio Reksadana\*

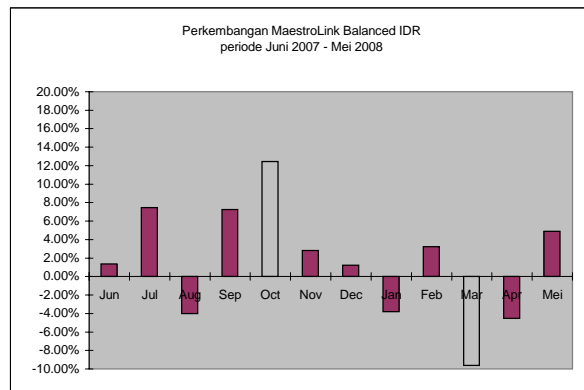
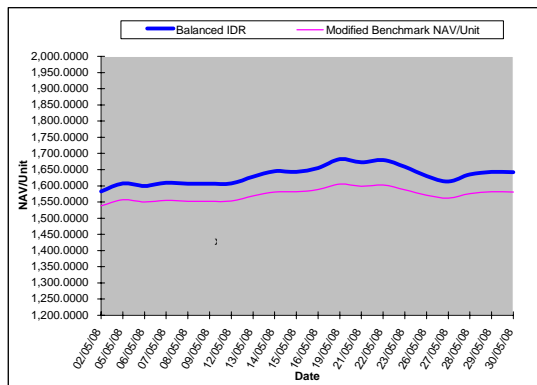
Ekuitas 71.63%  
Kas & Pasar Uang 17.07%  
Obligasi 11.30%  
\*data diperoleh dari Fund Manager



#### 5 Saham Teratas Portofolio Reksadana\*

Saham	% dari NAB
Saham - Bumi Resources	9.30%
Saham - Telkom	8.20%
Saham - Perusahaan Gas Negara	5.05%
Obligasi - SUN TB FR 0040	4.74%
Saham - Unilever Indonesia	3.76%

\*data diperoleh dari Fund Manager



\* Tolak Ukur: 40% ATD Rupiah 6 Bulan bank pemerintah + 60% IHSG  
\*\* Kinerja di masa lampau tidak menandakan kinerja di masa depan

### ■ Kinerja (IDR) pada akhir periode 30 Mei 2008

Peluncuran perdana pada tanggal 19 Januari 2006

1 Bulan*	3 Bulan	6 Bulan	YTD	1 Tahun	Sejak Peluncuran
4.88%	-9.50%	-9.02%	-10.13%	17.95%	64.16%

\*Data calculated from beginning of the month

### ■ Informasi Lain pada akhir periode 30 Mei 2008

Mata Uang : IDR  
Periode Penilaian : Harian  
Nilai Aktiva Bersih : IDR 52,80 bio  
Nilai Aktiva Bersih per Unit : IDR 1.641,5641

#### DISCLAIMER

This fund fact sheet material is for use by professional and business investors only and has been prepared for information purposes and is not an offer to sell or a solicitation to buy any securities. The information herein is obtained or derived from sources that we believe are reliable, but whilst all reasonable care has been taken to ensure that stated facts are accurate and opinions fair and reasonable, we do not represent that it is accurate or complete and it should not be relied upon as such. All opinion and estimates included in this material constitute our judgement as of this date and are subject to change without notice.