

**LAPORAN KINERJA BULANAN  
MAESTROLINK FIXED INCOME PLUS IDR**

**■ Sekilas tentang Manajer Investasi**

AXA Asset Management Indonesia adalah anak perusahaan 100% dari AXA Asia Pacific Holding Ltd. AXA grup berdiri sejak 1816 di Paris, Perancis dan kini berkembang menjadi grup asuransi terbesar di dunia (Fortune edisi Juli 2010). AXA merupakan pengelola investasi terbesar kelima dengan total dana kelolaan mencapai US\$1.4 triliun per Desember 2008 (P&I Watson Wyatt 500, edisi Oktober 2009) dan total dana kelolaan AXA Asset Management Indonesia mencapai Rp 2.3 triliun per Agustus 2010. AXA, yang mendapat rating AA- dari S&P, beroperasi di 60 negara dengan lebih dari 80 juta nasabah dan 200.000 karyawan profesional.

**■ Tujuan Investasi**

Memberikan tingkat pengembalian investasi yang konsisten dalam jangka waktu menengah dan panjang yang lebih tinggi dari pada deposito dengan volatilitas yang lebih rendah dari pada saham

**■ Alokasi Asset Portofolio**

Saham ≤ 20%  
Obligasi dan kas ≥ 80%

**■ Kinerja dan Rincian Portofolio pada akhir periode 30 September 2010**

**Rincian Portofolio**

Dana	Instrumen Pasar Uang*	Obligasi	Equities
MaestroLink Fixed Income Plus (IDR)	6.86%	92.21%	0.93%

\*Termasuk penempatan dana di Deposito Berjangka

**Kepemilikan 5 besar Portofolio di obligasi\***

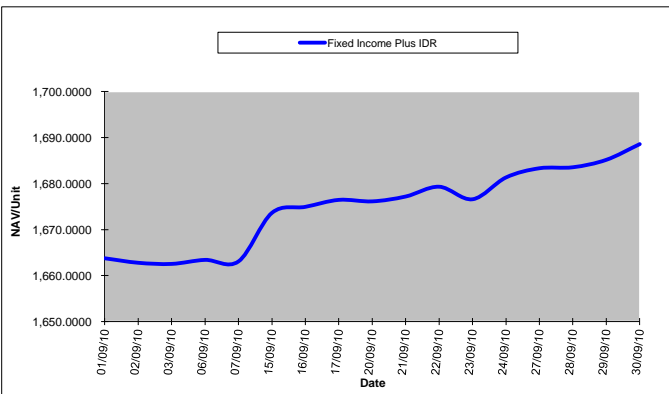
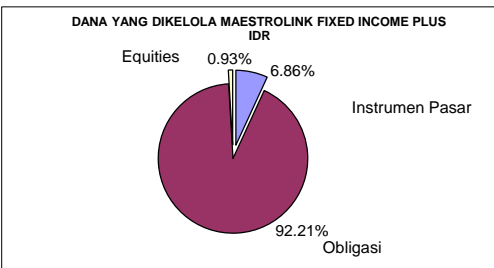
FR 0027	15.18%
FR 0026	15.02%
ORI006	8.94%
FR 0049	6.97%
FR 0030	6.91%

\*Data diperoleh dari Fund Manager

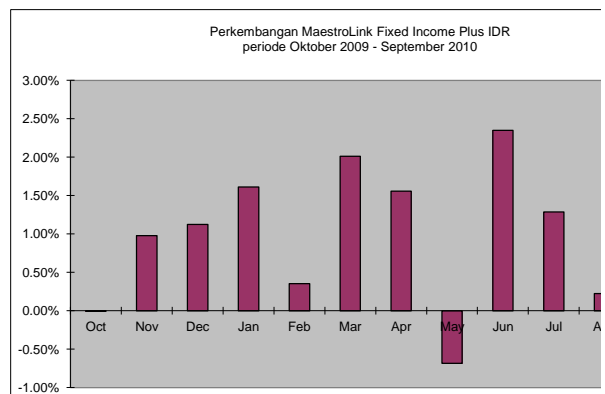
**Kepemilikan 5 besar Portofolio di saham\***

PT Astra International Tbk	0.21%
PT. Telekomunikasi Indonesia Tbk	0.16%
PT. Bank Central Asia Tbk	0.14%
PT. Bank Mandiri Tbk	0.13%
PT. Bank Rakyat Indonesia Tbk	0.11%

\*Data diperoleh dari Fund Manager



\*\* Kinerja di masa lampau tidak menandakan kinerja di masa depan



**■ Kinerja pada akhir periode 30 September 2010**

1 Bulan*	3 Bulan	6 Bulan	YTD	1 Tahun	Sejak Peluncuran
1.72%	3.26%	6.59%	10.88%	13.21%	68.86%

\*Data calculated from beginning of the month

**■ Informasi Lain pada akhir periode 30 September 2010**

Mata Uang : IDR  
Periode Penilaian : Harian  
Nilai Aktiva Bersih : IDR 150.897 bio  
Nilai Aktiva Bersih per Unit : IDR 1.688.5750

**DISCLAIMER**

This fund fact sheet material is for use by professional and business investors only and has been prepared for information purposes and is not an offer to sell or a solicitation to buy any securities. The information herein is obtained or derived from sources that we believe are reliable, but whilst all reasonable care has been taken to ensure that stated facts are accurate and opinions fair and reasonable, we do not represent that it is accurate or complete and it should not be relied upon as such. All opinion and estimates included in this material constitute our judgement as of this date and are subject to change without notice.

