

LAPORAN KINERJA BULANAN MAESTROLINK FIXED INCOME PLUS USD

■ Sekilas tentang Manajer Investasi

PT. CIMB-GK Securities Indonesia adalah perusahaan joint-venture antara CIMB Group (Malaysia) dan GK Goh (Singapura).

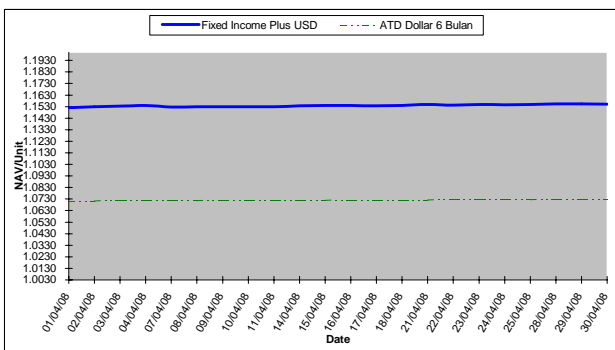
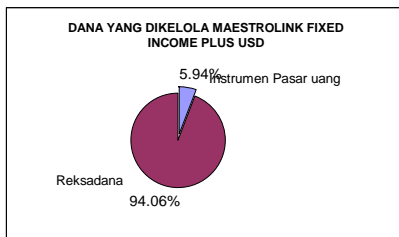
■ Komentar Manajer Investasi

Indeks Harga Saham Gabungan (IHSG) mengalami penurunan sebesar -5.8% MoM (-16.1% YTD) di bulan April, terutama disebabkan oleh kekhawatiran terhadap angka inflasi dan tingginya harga minyak dunia. Pasar masih dilanda ketidakpastian akibat permasalahan kredit di Amerika, kekhawatiran resesi di AS dan juga tekanan inflasi tinggi di Indonesia. Tekanan jual masih terjadi di pasar obligasi; current yield untuk obligasi berjangka 10 tahun saat ini berada di level 13%. Hal ini juga diperparah oleh meningkatnya angka inflasi sebesar 0.57% MoM (8.96% YoY) sehingga inflasi YTD berada di level 3.97%. Keadaan ini akan memberikan tekanan bagi Bank Indonesia untuk menaikkan BI rate sebesar 25 bps menjadi 8.25% di awal bulan Mei. Kenaikan suku bunga ini merupakan yang pertamakalinya dalam kurun waktu 2 tahun terakhir. Perkembangan terkini di ekonomi regional, khususnya Amerika Serikat, dan juga kenaikan harga minyak dunia tidak memberikan pilihan lain bagi Pemerintah untuk menaikkan harga bahan bakar minyak. Kenaikan harga BBM pasti akan memicu kenaikan inflasi menjadi double digit, namun demikian hal itu akan dapat memperbaiki defisit APBN yang saat ini sebesar 21% dari GDP.

■ Kinerja dan Rincian Portofolio pada akhir periode 30 April 2008

Dana	Instrumen Pasar Uang*	Reksadana
MaestroLink Fixed Income Plus (USD)	5.94%	94.06%

*Termasuk penempatan dana di Deposito Berjangka



* Tolak Ukur: ATD Dollar 6 Bulan bank pemerintah

** Kinerja di masa lampau tidak menandakan kinerja di masa depan

■ Kinerja (IDR) pada akhir periode 30 April 2008

1 Bulan*	3 Bulan	6 Bulan	YTD	1 Tahun	Sejak Peluncuran
0.41%	1.19%	1.37%	1.87%	1.97%	15.52%

*Data calculated from beginning of the month

■ Informasi Lain pada akhir periode 30 April 2008

Mata Uang : USD
 Periode Penilaian : Harian
 Nilai Aktiva Bersih : USD 1.428.505,91
 Nilai Aktiva Bersih per Unit : USD 1,1552

■ Tujuan Investasi

Memberikan tingkat pendapatan yang optimal untuk investasi dalam mata uang Dollar Amerika Serikat (US\$) jangka pendek-menengah, melalui investasi pada efek surat utang, seperti obligasi pemerintah (sovereign bonds) dan obligasi korporasi, maupun efek pasar uang.

■ Alokasi Asset Portofolio Reksadana

Obligasi US\$: min.0% - max.100%
 Instrumen Pasar uang US\$: max.90%

■ Rincian Portofolio Reksadana*

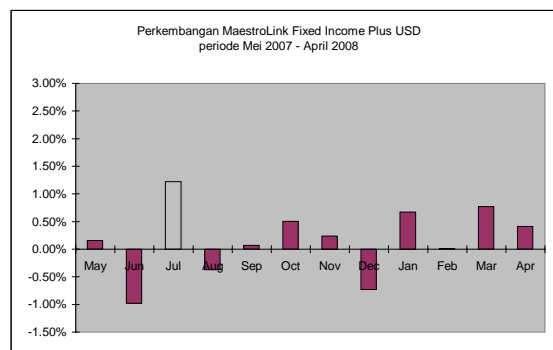
Obligasi : 89%
 Kas & Pasar Uang : 11%

*data diperoleh dari Fund Manager

■ 5 Obligasi Teratas Portofolio Reksadana*

Obligasi	% dari NAB
ISAT 1110	7.50%
Republic of Indonesia 2037	6.93%
PLNU 2011	6.15%
Republic of Indonesia 2017	5.99%
Republic of Indonesia 2015	5.94%

*data diperoleh dari Fund Manager



DISCLAIMER

This fund fact sheet material is for use by professional and business investors only and has been prepared for information purposes and is not an offer to sell or a solicitation to buy any securities. The information herein is obtained or derived from sources that we believe are reliable, but whilst all reasonable care has been taken to ensure that stated facts are accurate and opinions fair and reasonable, we do not represent that it is accurate or complete and it should not be relied upon as such. All opinion and estimates included in this material constitute our judgement as of this date and are subject to change without notice.