

**LAPORAN KINERJA BULANAN  
MAESTROLINK FIXED INCOME PLUS USD**

**■ Sekilas tentang Manajer Investasi**

PT. CIMB-GK Securities Indonesia adalah perusahaan joint-venture antara CIMB Group (Malaysia) dan GK Goh (Singapura).

**■ Komentar Manajer Investasi**

Indeks Harga Saham Gabungan (IHSG) masih berada dalam teritori negatif, turun sebesar -0.87% YTD. Minimnya berita positif dan ketidakjelasan arah perekonomian Amerika Serikat masih menghantui perekonomian global. Bursa saham Indonesia masih memiliki korelasi yang tinggi dengan pergerakan bursa saham regional. Namun demikian, kekayaan sumber daya alam Indonesia nampaknya memberikan dukungan yang cukup kuat bagi pertumbuhan ekonomi. Seiring dengan naiknya harga minyak dunia mencapai rekor tertinggi di atas USD100, harga komoditas lainnya ikut mengalami lonjakan cukup tinggi. Harga komoditas CPO dan emas saat ini berada pada rekor tertinggi, demikian pula harga komoditas logam dasar dan soft commodities. Hal ini mampu mendorong kinerja perusahaan-perusahaan yang terkait erat dengan sektor ini. Kami masih memiliki preferensi terhadap sektor pertambangan, minyak dan gas, serta soft commodities, dan kami mempertahankan rekomendasi outperformed terhadap sektor-sektor tersebut.

Angka inflasi naik sebesar 0.65% MoM di bulan Februari 2008, mencapai 7.4% YoY. Angka inflasi tersebut masih sedikit lebih rendah dibandingkan consensus pasar sebesar 0.71% MoM dan 7.46% YoY. Inflasi inti terus menanjak mencapai 7.3% YoY dari 7.1% di bulan Januari 2008. Mengingat tingginya inflasi bulan Februari, kami mengantisipasi bahwa Bank Sentral tidak akan menurunkan suku bunga SBI untuk sementara waktu.

Pemerintah merencanakan untuk melongor obligasi pada tanggal 4 Maret dengan target pencapaian sebesar IDR 3 triliun untuk dua seri obligasi yang dibuka kembali, yaitu FR27 dan FR48. Kami percaya bahwa permintaan untuk obligasi berjangka menengah akan tetap tinggi.

**■ Tujuan Investasi**

Memberikan tingkat pendapatan yang optimal untuk investasi dalam mata uang Dollar Amerika Serikat (US\$) jangka pendek-menengah, melalui investasi pada efek surat utang, seperti obligasi pemerintah (sovereign bonds) dan obligasi korporasi, maupun efek pasar uang.

**■ Alokasi Asset Portofolio Reksadana**

Obligasi US\$ min.0% - max.100%  
Instrumen Pasar uang US\$ max.90%

**Rincian Portofolio Reksadana\***

Obligasi 19%  
Kas & Pasar Uang 81%

\*data diperoleh dari Fund Manager

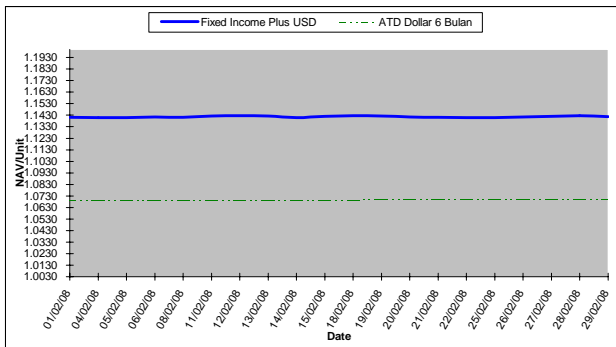
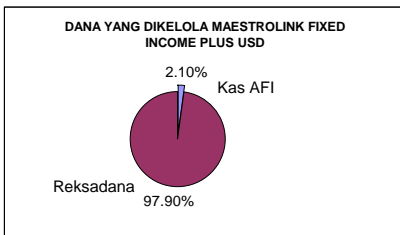
**5 Obligasi Teratas Portofolio Reksadana\***

Obligasi	% dari NAB
ISAT1110	7.13%
Republic of Indonesia 2037	6.90%
Republic of Indonesia 2015	6.24%
Republic of Indonesia 2017	6.18%
PLNIJ 2011	6.12%

\*data diperoleh dari Fund Manager

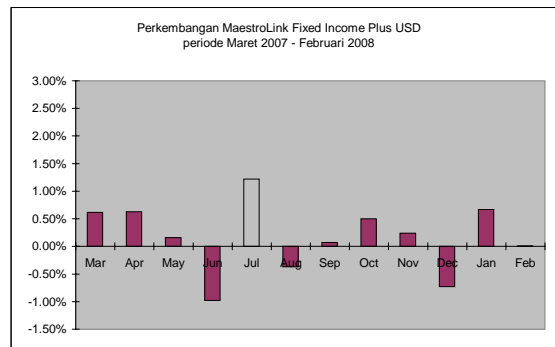
**■ Kinerja dan Rincian Portofolio pada akhir periode 29 Februari 2008**

Dana	Kas AXA*	Reksadana
MaestroLink Fixed Income Plus (USD)	2.10%	97.90%



\* Tolak Ukur: ATD Dollar 6 Bulan bank pemerintah

\*\* Kinerja di masa lampau tidak menandakan kinerja di masa depan



**■ Kinerja (IDR) pada akhir periode 29 Februari 2008**

1 Bulan*	3 Bulan	6 Bulan	YTD	1 Tahun	Sejak Peluncuran
0.01%	-0.06%	0.76%	0.68%	2.04%	14.17%

\*Data calculated from beginning of the month

**■ Informasi Lain pada akhir periode 29 Februari 2008**

Mata Uang : USD  
Periode Penilaian : Harian  
Nilai Aktiva Bersih : USD 1.426.391,27  
Nilai Aktiva Bersih per Unit : USD 1,1417

**DISCLAIMER**

This fund fact sheet material is for use by professional and business investors only and has been prepared for information purposes and is not an offer to sell or a solicitation to buy any securities. The information herein is obtained or derived from sources that we believe are reliable, but whilst all reasonable care has been taken to ensure that stated facts are accurate and opinions fair and reasonable, we do not represent that it is accurate or complete and it should not be relied upon as such. All opinion and estimates included in this material constitute our judgement as of this date and are subject to change without notice.