

**LAPORAN KINERJA BULANAN
MAESTROLINK FIXED INCOME PLUS IDR**

■ Sekilas tentang Manajer Investasi

AXA Asset Management Indonesia adalah anak perusahaan 100% dari AXA Asia Pacific Holding Ltd. AXA grup berdiri sejak 1816 di Paris, Perancis dan kini berkembang menjadi grup asuransi terbesar di dunia (Fortune edisi Juli 2008). AXA merupakan pengelola investasi terbesar kelima dengan total dana kelolaan mencapai USD 1.4 triliun per Desember 2008 (P&I Watson Wyatt 500, edisi Oktober 2009) dan total dana kelolaan AXA Asset Management Indonesia mencapai Rp 2 triliun per November 2009. AXA, yang mendapat rating AA- dari S&P, beroperasi di 60 negara dengan lebih dari 80 juta nasabah dan 200,000 karyawan professional.

■ Tujuan Investasi

Memperoleh hasil pengembangan investasi yang optimal dengan tetap mempertahankan kestabilan nilai modal investasi

■ Kinerja dan Rincian Portofolio pada akhir periode 31 January 2010

Rincian Portofolio

Dana	Instrumen Pasar Uang*	Obligasi	Equities
MaestroLink Fixed Income Plus (IDR)	6.08%	91.91%	2.01%

*Termasuk penempatan dana di Deposito Berjangka

Kepemilikan 5 besar Portofolio di obligasi*

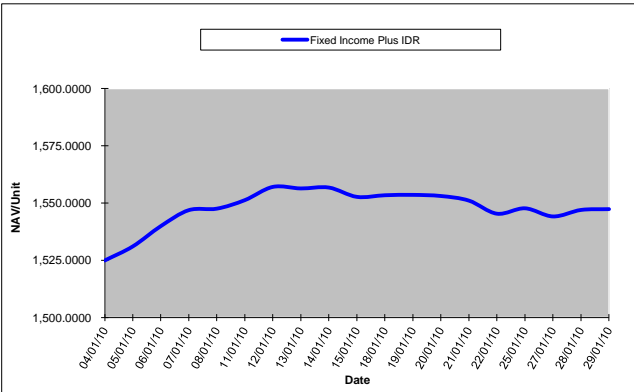
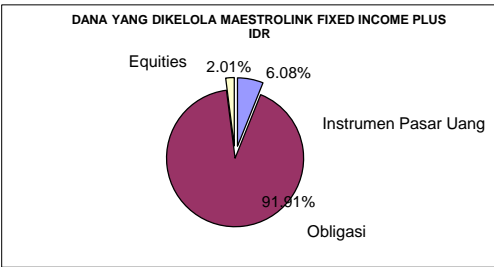
FR 0034	12.80%
FR 0033	12.50%
FR 0036	11.50%
FR 0051	11.25%
FR 0026	11.00%

*Data diperoleh dari Fund Manager

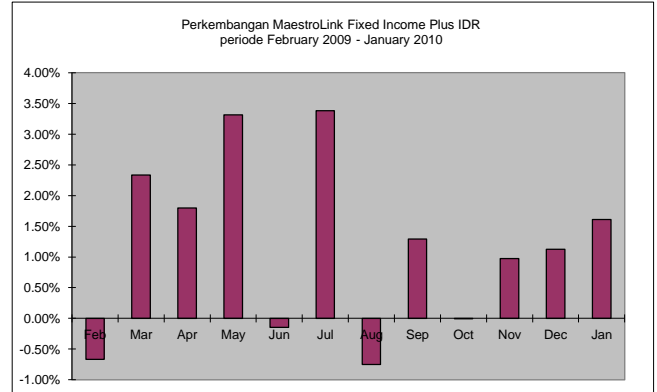
Kepemilikan 5 besar Portofolio di saham*

TLKM	0.32%
PT Astra International	0.24%
PT. Bank Central Asia	0.21%
Bank Mandiri	0.16%
Bank Rakyat Indonesia	0.16%

*Data diperoleh dari Fund Manager



** Kinerja di masa lampau tidak menandakan kinerja di masa depan



■ Kinerja pada akhir periode 31 January 2010

1 Bulan*	3 Bulan	6 Bulan	YTD	1 Tahun	Sejak Peluncuran
1.61%	2.75%	5.89%	1.61%	16.75%	54.74%

*Data calculated from beginning of the month

■ Informasi Lain pada akhir periode 31 January 2010

Mata Uang : IDR
 Periode Penilaian : Harian
 Nilai Aktiva Bersih : IDR 91.09 bio
 Nilai Aktiva Bersih per Unit : IDR 1,547.4196

DISCLAIMER

This fund fact sheet material is for use by professional and business investors only and has been prepared for information purposes and is not an offer to sell or a solicitation to buy any securities. The information herein is obtained or derived from sources that we believe are reliable, but whilst all reasonable care has been taken to ensure that stated facts are accurate and opinions fair and reasonable, we do not represent that it is accurate or complete and it should not be relied upon as such. All opinion and estimates included in this material constitute our judgement as of this date and are subject to change without notice.