

**LAPORAN KINERJA BULANAN
MAESTROLINK EQUITY PLUS IDR**

■ Sekilas tentang Manajer Investasi

PT. Fortis Investments (PT. FI) adalah perusahaan manajer investasi terkemuka di Indonesia yang mengelola portofolio klien di Indonesia sejak tahun 1992. PT. FI adalah bagian dari sebuah organisasi global, Fortis Investments. PT. FI didukung oleh para profesional di bidang investasi yang berkompeten dan melayani klien yang beragam. Ragam solusi investasi kami secara terus menerus disesuaikan dengan pasar dan kebutuhan klien. Sampai dengan akhir Januari 2010, total dana kelolaan kami adalah Rp. 19,28 triliun. Untuk keterangan lebih lanjut mengenai PT FI, kunjungi situs kami, <http://www.fortisinvestments.co.id>.

■ Tujuan Investasi

Memberikan tingkat pengembalian kepada investor melalui alokasi yang strategis di saham dan instrumen pasar uang.

■ Alokasi Asset Portofolio Reksadana

Saham > 80%
Instrumen Pasar Uang < 20%

■ Kinerja dan Rincian Portofolio pada akhir periode 25 Februari 2010

Dana	Instrumen Pasar Uang	Reksadana
MaestroLink Equity Plus (IDR)	0.14%	99.86%

Rincian Portofolio Reksadana*

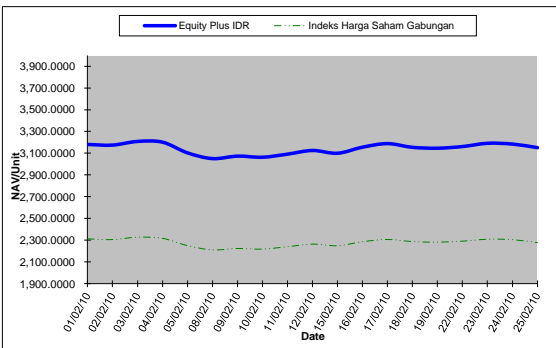
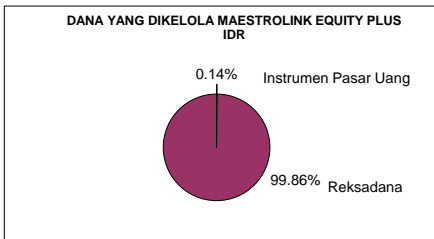
Ekuitas	94.99%
Dana Kas / TD / SBI	5.01%

*data diperoleh dari Fund Manager

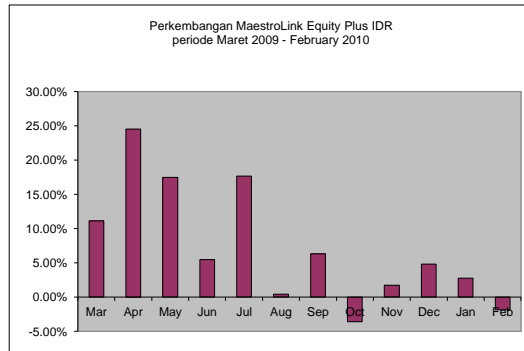
5 Saham Teratas Portofolio Reksadana*

Saham	% dari NAB
Astra International	7.84%
Bank Mandiri	6.02%
P Gas Negara	5.94%
Telkom	5.62%
Bank Panin (TD)	4.76%

*data diperoleh dari Fund Manager



* Tolak Ukur: Indeks Harga Saham Gabungan
** Kinerja di masa lampau tidak menandakan kinerja di masa depan



■ Kinerja pada akhir periode 25 Februari 2010

Peluncuran perdana pada tanggal 14 Juni 2005

1 Bulan*	3 Bulan	6 Bulan	YTD	1 Tahun	Sejak Peluncuran
-1.88%	5.68%	9.77%	0.83%	122.56%	215.09%

*Data calculated from beginning of the month

■ Informasi Lain pada akhir periode 25 Februari 2010

Mata Uang : IDR
Periode Penilaian : Harian
Nilai Aktiva Bersih : IDR 783 bio
Nilai Aktiva Bersih per Unit : IDR 3.150,9018

DISCLAIMER

This fund fact sheet material is for use by professional and business investors only and has been prepared for information purposes and is not an offer to sell or a solicitation to buy any securities. The information herein is obtained or derived from sources that we believe are reliable, but whilst all reasonable care has been taken to ensure that stated facts are accurate and opinions fair and reasonable, we do not represent that it is accurate or complete and it should not be relied upon as such. All opinion and estimates included in this material constitute our judgement as of this date and are subject to change without notice.