

**LAPORAN KINERJA BULANAN
MAESTROLINK FIXED INCOME PLUS IDR**

■ Sekilas tentang Manajer Investasi

AXA Asset Management Indonesia adalah anak perusahaan 100% dari AXA Asia Pacific Holding Ltd. AXA grup berdiri sejak 1816 di Paris, Perancis dan kini berkembang menjadi grup asuransi terbesar di dunia (Fortune edisi Juli 2010). AXA merupakan pengelola investasi terbesar kelima dengan total dana kelolaan mencapai US\$1.5 triliun per Desember 2009 (P&I Watson Wyatt 500, edisi Oktober 2010) dan total dana kelolaan AXA Asset Management Indonesia mencapai Rp 2.2 triliun per Januari 2011. AXA, yang mendapat rating AA- dari S&P, beroperasi di 57 negara dengan lebih dari 96 juta nasabah dan 216.000 karawan profesional.

■ Tujuan Investasi

Memberikan tingkat pengembalian investasi yang konsisten dalam jangka waktu menengah dan panjang yang lebih tinggi dari pada deposito dengan volatilitas yang lebih rendah dari pada saham

■

Alokasi Asset Portofolio

Saham ≤ 20%
Obligasi dan kas > 80%

■ Kinerja dan Rincian Portofolio pada akhir periode 28 Februari 2011

Rincian Portofolio

| Dana | Instrumen Pasar Uang* | Obligasi | Equities |
|-------------------------------------|-----------------------|----------|----------|
| MaestroLink Fixed Income Plus (IDR) | 6.51% | 92.21% | 1.28% |

*Termasuk penempatan dana di Deposito Berjangka

Kepemilikan 5 besar Portofolio di obligasi*

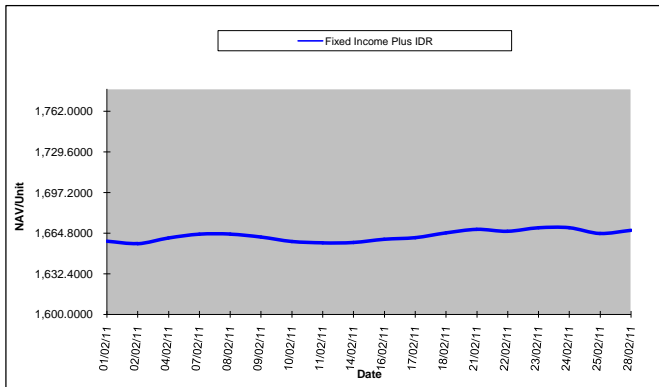
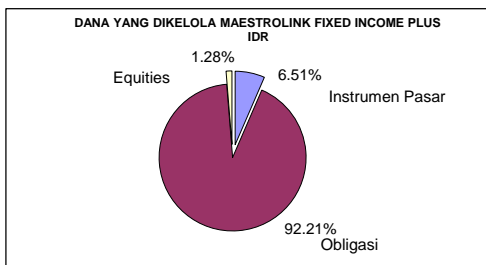
| | |
|---------|--------|
| FR 0027 | 17.80% |
| FR 0026 | 17.70% |
| ORI006 | 10.81% |
| FR 0049 | 8.34% |
| FR 0030 | 8.05% |

*Data diperoleh dari Fund Manager

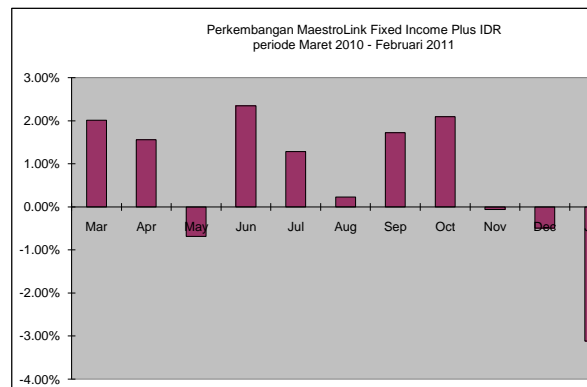
Kepemilikan 5 besar Portofolio di saham*

| | |
|----------------------------------|-------|
| PT Astra International Tbk | 0.23% |
| PT. Bank Central Asia Tbk | 0.17% |
| PT. Telekomunikasi Indonesia Tbk | 0.16% |
| PT. Bank Mandiri Tbk | 0.14% |
| PT. Unilever Indonesia Tbk | 0.13% |

*Data diperoleh dari Fund Manager



** Kinerja di masa lampau tidak menandakan kinerja di masa depan



■ Kinerja pada akhir periode 28 Februari 2011

| 1 Bulan* | 3 Bulan | 6 Bulan | YTD | 1 Tahun | Sejak Peluncuran |
|----------|---------|---------|--------|---------|------------------|
| 0.37% | -3.23% | 0.43% | -2.76% | 7.36% | 66.72% |

*Data calculated from beginning of the month

■ Informasi Lain pada akhir periode 28 Februari 2011

Mata Uang : IDR
Periode Penilaian : Harian
Nilai Aktiva Bersih : IDR 123.320 bio
Nilai Aktiva Bersih per Unit : IDR 1,667.1839

DISCLAIMER

This fund fact sheet material is for use by professional and business investors only and has been prepared for information purposes and is not an offer to sell or a solicitation to buy any securities. The information herein is obtained or derived from sources that we believe are reliable, but whilst all reasonable care has been taken to ensure that stated facts are accurate and opinions fair and reasonable, we do not represent that it is accurate or complete and it should not be relied upon as such. All opinion and estimates included in this material constitute our judgement as of this date and are subject to change without notice.