

## LAPORAN KINERJA BULANAN MAESTRO EQUITY SYARIAH RUPIAH

### ■ Sekilas tentang Manajer Investasi

PT. Mandiri Manajemen Investasi merupakan anak perusahaan dari Bank Mandiri (Persero), Tbk., Badan Usaha Milik Negara terbesar di Indonesia dengan Modal IDR 10 Milyard, PT Mandiri Manajemen Investasi mengelola aset sekitar IDR 10,72 Trilyun.

### ■ Tujuan Investasi

Memberikan hasil investasi yang menarik dengan pertumbuhan jangka panjang melalui investasi pada saham syariah dengan mengikuti prinsip prinsip syariah.

### ■ Alokasi Asset Portofolio Reksadana

Saham  $\geq$  80%

Instrumen Pasar Uang  $\leq$  20%

### ■ Kinerja dan Rincian Portofolio pada akhir periode 31 Juli 2009

Dana	Instrumen Pasar Uang	Reksadana
Maestro Equity Syariah (IDR)	8.19%	91.81%

### Rincian Portofolio Reksadana\*

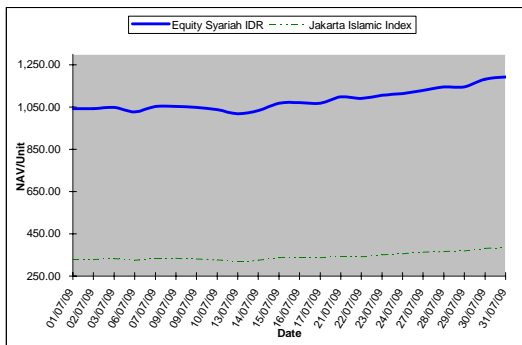
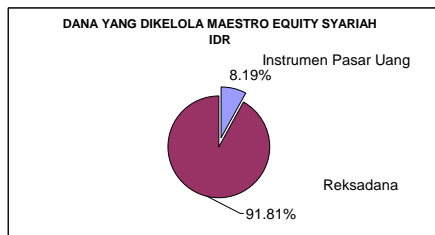
Ekuitas	76.88%
Kas & Pasar Uang	20.14%
Obligasi	2.98%

\*data diperoleh dari Fund Manager

### 5 Saham Teratas Portofolio Reksadana\*

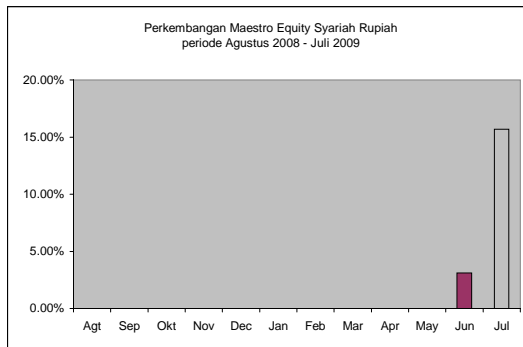
Saham	% dari NAB
Astra International	9.25%
Telkom	8.80%
Unilever Indonesia	7.47%
London Sumatera	7.24%
Astra Agro Lestari	6.24%

\*data diperoleh dari Fund Manager



\* Tolak Ukur: Jakarta Islamic Index

\*\* Kinerja di masa lampau tidak menandakan kinerja di masa depan



### ■ Kinerja (USD) pada akhir periode 31 Juli 2009

Peluncuran perdana pada tanggal 17 Juni 2009

1 Bulan*	3 Bulan	6 Bulan	YTD	1 Tahun	Sejak Peluncuran
15.67%	0.00%	0.00%	19.27%	0.00%	19.27%

\*Data calculated from beginning of the month

### ■ Informasi Lain pada akhir periode 31 Juli 2009

Mata Uang : IDR  
 Periode Penilaian : Harian  
 Nilai Aktiva Bersih : IDR 32,16 bio  
 Nilai Aktiva Bersih per Unit : IDR 1.192,7413

### DISCLAIMER

This fund fact sheet material is for use by professional and business investors only and has been prepared for information purposes and is not an offer to sell or a solicitation to buy any securities. The information herein is obtained or deriv