

LAPORAN KINERJA BULANAN MAESTROLINK FIXED INCOME PLUS USD

■ Sekilas tentang Manajer Investasi

PT. CIMB-GK Securities Indonesia adalah perusahaan joint-venture antara CIMB Group (Malaysia) dan GK Goh (Singapura).

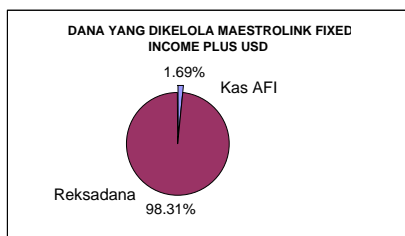
■ Komentar Manajer Investasi

Di bulan Januari, inflasi bulanan melonjak sebesar 1,8% (vs. ekspektasi pasar sebesar 1,08%) dan merupakan yang tertinggi dalam rentang waktu 16 bulan. Inflasi YoY juga mengalami peningkatan menjadi 7,36% lebih tinggi dari ekspektasi pasar sebesar 6,61%. Kenaikan inflasi yang melebihi ekspektasi pasar terutama disebabkan meningkatnya harga bahan makanan. Tingginya angka inflasi diprediksi akan memaksa Bank Indonesia untuk tidak menurunkan BI rate dalam waktu dekat.

Di pasar obligasi korporasi, harga obligasi masih melanjutkan penurunannya meskipun Rupiah mengalami apresiasi besar terhadap Dolar AS dan adanya pemangkasan Fed Fund Rate baru-baru ini oleh bank sentral AS. Sebagian besar pelaku pasar masih menunggu keluarnya data inflasi, dan sebagian likuiditas pasar obligasi juga terserap oleh lelang obligasi pemerintah.

■ Kinerja dan Rincian Portofolio pada akhir periode 31 Januari 2008

Dana	Kas AXA*	Reksadana
MaestroLink Fixed Income Plus (USD)	1.69%	98.31%



■ Tujuan Investasi

Memberikan tingkat pendapatan yang optimal untuk investasi dalam mata uang Dollar Amerika Serikat (US\$) jangka pendek-menengah, melalui investasi pada efek surat utang, seperti obligasi pemerintah (sovereign bonds) dan obligasi korporasi, maupun efek pasar uang.

■ Alokasi Asset Portofolio Reksadana

Obligasi US\$	min.0% - max.100%
Instrumen Pasar uang US\$	max.90%

■ Rincian Portofolio Reksadana*

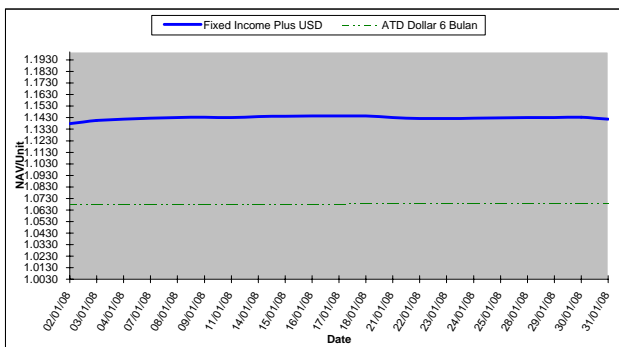
Obligasi	78%
Kas & Pasar Uang	22%

*data diperoleh dari Fund Manager

■ 5 Obligasi Teratas Portofolio Reksadana*

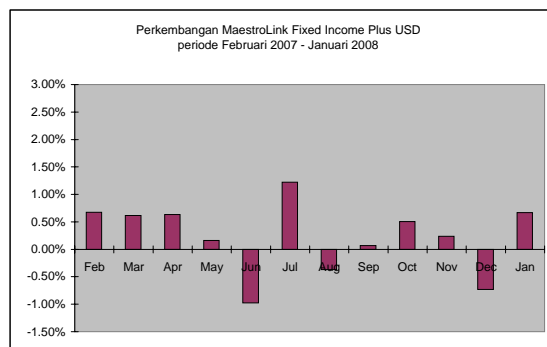
Obligasi	% dari NAB
ISAT1110	7.97%
Republic of Indonesia 2037	6.85%
Republic of Indonesia 2017	6.47%
PLNJ 2011	6.15%
Republic of Indonesia 2015	6.12%

*data diperoleh dari Fund Manager



* Tolak Ukur: ATD Dollar 6 Bulan bank pemerintah

** Kinerja di masa lampau tidak menandakan kinerja di masa depan



■ Kinerja (IDR) pada akhir periode 31 Januari 2008

1 Bulan*	3 Bulan	6 Bulan	YTD	1 Tahun	Sejak Peluncuran
0.67%	0.18%	0.38%	0.67%	2.72%	14.16%

*Data calculated from beginning of the month

■ Informasi Lain pada akhir periode 31 Januari 2008

Mata Uang	: USD
Periode Penilaian	: Harian
Nilai Aktiva Bersih	: USD 1.413.037.92
Nilai Aktiva Bersih per Unit	: USD 1.1416

DISCLAIMER

This fund fact sheet material is for use by professional and business investors only and has been prepared for information purposes and is not an offer to sell or a solicitation to buy any securities. The information herein is obtained or derived from sources that we believe are reliable, but whilst all reasonable care has been taken to ensure that stated facts are accurate and opinions fair and reasonable, we do not represent that it is accurate or complete and it should not be relied upon as such. All opinion and estimates included in this material constitute our judgement as of this date and are subject to change without notice.